

# ログイン (初回ログイン)

## STEP 1

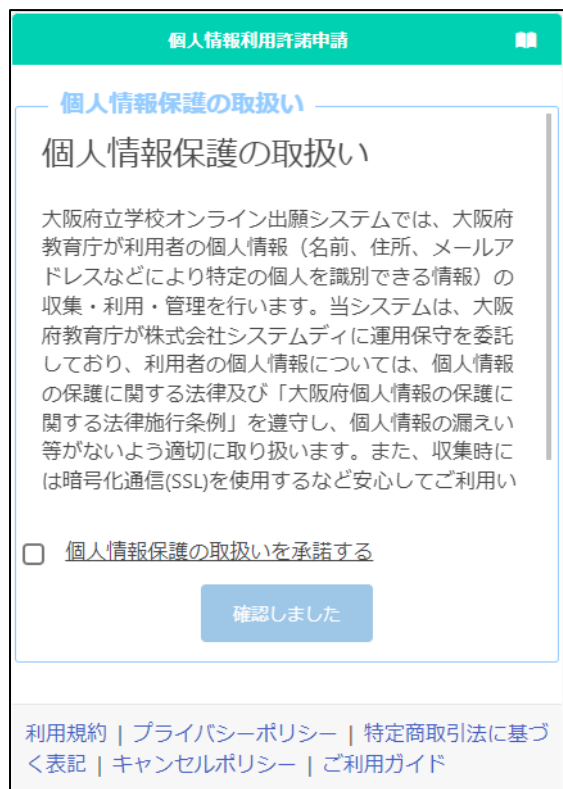


学校から配付された書類「マイページ案内」のQRコードをスマートフォン・PC等で読み込むとブラウザが開き、ID、仮パスワードが入力された画面が表示されますので、**ログイン**ボタンを押します。

※IDは忘れないようにしてください。

※URLをスマートフォン等のブラウザの「お気に入り」に登録しておく、オンライン出願システムへの接続が簡単になります。

## STEP 2



個人情報保護の取扱いに関する記載を確認し、「個人情報保護の取扱いを承諾する」にチェックを入れ、**確認しました**ボタンを押します。

## STEP 3

メールアドレス登録

メールアドレス登録

メールアドレス

メールアドレスが未設定です。

メールアドレス (確認)

確認が未設定です。

※コピー&ペースト不可

送信

送信ボタンを押すと、入力されたメールアドレスに認証コードを送ります。  
次のページでメールアドレスに送信された認証コードを入力すると、メールアドレスが登録されます。

利用規約 | プライバシーポリシー | 特定商取引法に基づく表記 | キャンセルポリシー | ご利用ガイド

認証コードを受信するためのメールアドレスを登録します。

「メールアドレス」と「確認」にメールアドレスを入力し、送信ボタンを押します。

## STEP 4

オンライン出願システムのメールアドレス登録に必要な認証コードをお知らせします。

認証コード 215133

有効期限 2023/12/13 19:43

メールアドレスの登録は完了していません。オンライン出願システムの画面に認証コードを入力して、メールアドレスの登録手続きをしてください。

※このメールは送信専用のアドレスから配信されています。  
このメールへの返信にはお答えできませんので、あらかじめご了承ください。

Step3で入力したメールアドレスに「info@osaka-online-app-mail.schoolengine.jp」から認証コードが届きます。

2段階認証

2段階認証

認証コード

2 1 5 1 3 3

メールアドレスに送信された認証コードを入力し、登録ボタンを押してください。

登録

利用規約 | プライバシーポリシー | 特定商取引法に基づく表記 | キャンセルポリシー | ご利用ガイド

システムにログインすると2段階認証の画面が表示されます。メールに記載された認証コード(6つの数字)を入力し、登録ボタンを押すと、メールアドレスの登録が完了します。

※迷惑メールフィルタを設定している場合、ドメイン指定解除を行ってください。

※数分経っても認証コードが届かない場合、迷惑メールフォルダを確認してください。迷惑メールフォルダにも無い場合、コールセンターに連絡してください。

メールアドレスの登録が完了しました。

はい

## STEP5

パスワード変更

パスワード変更

現在のパスワード  
●●●●●●

変更後のパスワード  
●●●●●●

1. パスワードは8文字以上で設定してください。
2. 小文字 (a-z) および大文字 (A-Z) のアルファベットを含めてください。
3. 数字 (0-9) を含めてください。
4. 記号は使用できません。
5. ログインIDと同じパスワードは使用しないでください。
6. 前回と同じパスワードは使用しないでください。

変更後のパスワード(確認)  
●●●●●●

※コピー&ペースト不可

送信

送信ボタンを押すと、登録されたメールアドレスに認証コードを送ります。  
次のページでメールアドレスに送信された認証コードを入力すると、パスワード変更が完了します。

利用規約 | プライバシーポリシー | 特定商取引法に基づく表記 | キャンセルポリシー | ご利用ガイド

あたら とうろく  
新しいパスワードを登録します。

げんざい がっこう はいふ  
「現在のパスワード」に、学校から配付された  
しよるい あんない きさい かり  
書類「マイページ案内」に記載されている仮パス  
ワードを入力します。

へんこうご へんこうご  
「変更後のパスワード」と「変更後のパスワード  
かくにん あたら にゅうりよく  
(確認)」に、新しいパスワードを入力します。

にゅうりよくないよう ひょうじ  
※入力内容は●で表示されますが、ボタン  
お にゅうりよくないよう かくにん  
を押すと入力内容を確認することができます。

にゅうりよく かんりよう  
入力が完了したら送信ボタンを押します。

2段階認証

2段階認証

認証コード  
6 5 7 2 9 5

メールアドレスに送信された認証コードを入力し、登録ボタンを押してください。

登録

利用規約 | プライバシーポリシー | 特定商取引法に基づく表記 | キャンセルポリシー | ご利用ガイド

にんしょう  
Step3で入力したメールアドレスに認証コードが  
とど  
届きます。

だんかいにんしょう がめん ひょうじ  
2段階認証の画面が表示されますので、メール  
きさい にんしょう にゅうりよく とうろく  
に記載された認証コードを入力し、登録ボタンを  
お  
押すと、パスワードの変更が完了します。

へんこうご わす  
※変更後のパスワードは忘れないようにしてくだ  
さい。

## STEP 6

志願者情報登録

ログインID:A6701069 ▲

Info

MSG\_I\_0001 : 顔写真が未登録のため一時保存はできませんが、登録はできません。

志願者登録情報

卒業(見込み)年月  
2024年03月

卒業区分  
卒業見込

志願者名 姓/Sur name  
姓/Sur nameが未設定です。

名/Given name  
名/Given nameが未設定です。

姓(ふりがな)  
姓(ふりがな)が未設定です。

名(ふりがな)  
名(ふりがな)が未設定です。

名前特記事項の有無

名前に、システムに入力できない漢字等が含まれる場合は代替の漢字等を入力したうえで、チェックボックスにチェックし、「名前特記事項の内容」欄に詳細を入力するか、名前がわかる画像ファイルを添付してください。

名前特記事項の内容(入力)

名前特記事項の内容(添付)  
JPG,PDFのみ添付可 ファイルの削除

ファイルの確認

生年月日(西暦)  
2001/01/01

志願者現住所 郵便番号

一時保存

入力されている内容を一時的に保存します。

登録

入力内容を登録し、担任による確認へと進みます。

[利用規約](#) | [プライバシーポリシー](#) | [ご利用ガイド](#)

「志願者登録」画面が表示されますので、志願者名、ふりがな、生年月日を入力し、画面下の一時保存ボタンを押します。(この項目は最初に必ず登録が必要です。)

## &lt;必須項目&gt;

[志願者名 姓][名][姓(ふりがな)]

[名(ふりがな)][生年月日(西暦)]

※名前に入力できない漢字等が含まれる場合は、代替の漢字等を入力し、一時保存をしてください。

※名前に入力できない漢字等が含まれる場合の対応は、「[志願者情報の登録](#)」を確認してください。

マイページ

ログインID:A6701069 ▲

出願状況

志願者情報一時保存中

I 基礎情報の登録

1 志願者情報登録  
志願者に関する基礎情報(志願者名、生年月日、住所等)を登録します。

志願者情報登録

顔写真登録

一時保存が完了すると、マイページ画面が表示されます。次回ログイン時からはマイページ画面の表示からスタートします。

# ログイン（2回目以降のログイン）

## STEP 1



The screenshot shows a login interface with a light blue background. It contains two input fields: 'ID' and 'パスワード' (Password). Below the password field is a green 'ログイン' (Login) button and a blue link that says 'パスワードを忘れた方はこちら' (Click here if you forgot your password).

学校から配付された書類「マイページ案内」のQRコードをスマートフォン・PC等で読み込むとブラウザが開き、ID、仮パスワードが入力された画面が表示されますので、変更後のパスワードを入力してログインボタンを押します。

スマートフォン等のブラウザの「お気に入り」から進んだ場合、IDとパスワードを入力して、ログインボタンを押します。

## STEP 2



The screenshot shows the 'マイページ' (My Page) interface. At the top, it says 'ログインID:A6701069'. Below that, under '出願状況' (Application Status), there is a box that says '志願者情報一時保存中' (Applicant information temporarily saved). Further down, under 'I 基礎情報の登録' (Registration of basic information), there is a section '1 志願者情報登録' (Applicant information registration) with a sub-instruction: '志願者に関する基礎情報（志願者名、生年月日、住所等）を登録します。' (Register basic information related to the applicant (applicant name, date of birth, address, etc.)). Below this is a button labeled '志願者情報登録' (Register applicant information).

ログインが完了するとマイページ画面が表示されます。

# パスワード通知

## STEP 1

ID  
A4799010

パスワード  
パスワード

ログイン [パスワードを忘れた方はこちら](#)

パスワードを<sup>わす</sup>忘れた<sup>ばあ</sup>場合、ログイン<sup>がめん</sup>画面で「パスワードを<sup>わす</sup>忘れた<sup>かた</sup>方は<sup>せんたく</sup>こちら」を選択します。

## STEP 2

**パスワード通知**  
登録されたメールアドレスにパスワードを送付します。  
IDを入力し、送信ボタンを押してください。

ID

IDが未設定です。

送信

パスワード<sup>つうちがめん</sup>通知画面が表示<sup>ひょうじ</sup>されますので[ID]にログインIDを<sup>にゅうりよく</sup>入力して<sup>そうしん</sup>送信<sup>お</sup>を押します。

## STEP 3

オンライン出願システムのパスワード発行に必要な認証コードをお知らせします。

認証コード **588913**  
有効期限 2023/12/13 20:08

パスワードの発行は完了していません。オンライン出願システムの画面に認証コードを入力して、パスワードの発行手続きをしてください。

※このメールは送信専用のアドレスから配信されています。  
このメールへの返信にはお答えできませんので、あらかじめご了承ください。

<sup>とうろく</sup>登録されているメールアドレスに<sup>にんしょう</sup>認証コードが届<sup>とど</sup>きます。

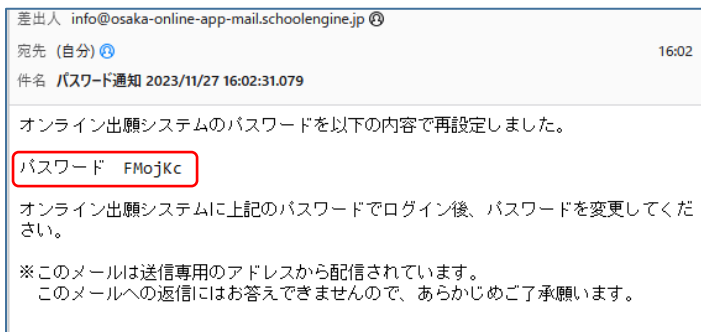
**2段階認証**  
認証コード

メールアドレスに送信された認証コードを入力し、登録ボタンを押してください。

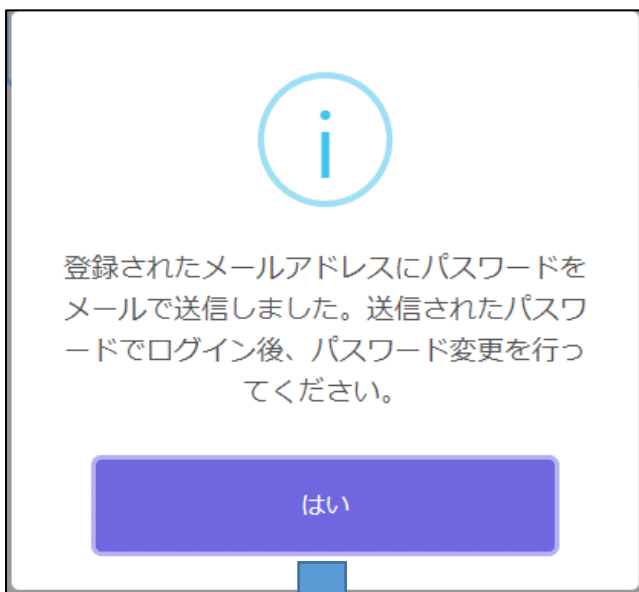
登録

<sup>だんかいにんしょうがめん</sup>2段階認証画面でメールに<sup>きさい</sup>記載された<sup>にんしょう</sup>認証コードを<sup>にゅうりよく</sup>入力し<sup>とうろく</sup>登録<sup>お</sup>ボタンを押します。

## STEP4



登録されているメールアドレスに再設定された仮のパスワードが通知されます。



確認メッセージで「はい」を選択するとログイン画面が表示されますので[パスワード]にメールに記載された仮のパスワードを入力してログインしてください。

※ログイン後、パスワードを変更してください。パスワードの変更については[こちら](#)を参照してください。

